

Lifestyle. Exclusivity. Investment.

BIRDIE BOOK

Main Course



“Радвам се, че бях поканен от Пирин Голф & Кънтри Клуб да работя с тях на тяхното голф игрище. България е вълнуваща нова голф дестинация и възможността да направя дизайн на игрище на този развиващ се пазар е чест за мен. Надявам се, че работата, която свършихме ще подпомогне България като голф страна, както и ще насърчи много голфъри да посетят тази част на света.

Вярвам, че за вас ще е удоволствие да играете на Иън Ууснам игрището в Пирин Голф & Кънтри Клуб, България.”

С най-добри пожелания,
Иън Ууснам



“I am delighted to have been asked by Pirin Golf & Country Club to work with them on their golf course. Bulgaria is an exciting new golf destination and to be given the opportunity to design a course in this developing market is a great honour. I hope the work we have done will enhance Bulgaria as a golfing country as well as encouraging golfers to visit this part of the world. I believe you will enjoy playing the Ian Woosnam Course at the Pirin Golf & Country Club, Bulgaria.”

Best wishes,
Ian Woosnam
Ryder cup captain



LOCAL RULES / ЛОКАЛНИ ПРАВИЛА

1. Площи в ремонт/ Ground under repair

Скъпи голфъри, моля избягвайте всички новозасети площи, без значение дали са маркирани или не. Всички подобрения по напоителната система и млади дървета са площи в ремонт. Моля, следвайте правило 25. GUR са маркирани с бяла боя или знаци.

Dear golfers, we kindly ask you to respect all new-seeded areas, marked as such or not.

All improvements of the irrigation and young trees are also ground under repair. Please follow rule 25. GUR are marked with white paint or signs.

2. Граници на игрището / Out of bounds

Границите на игрището се маркират от оградите или белите колове, пътя покрай дупки 9 и 18 и пътеката зад 18-ти грийн.

Out of bounds is marked by the fences or white stakes, the road along holes 9 and 18 and the path behind 18th green.

3. Водни препятствия / Water hazards

Водните препятствия са маркирани с жълти колове. Страничните водни препятствия са маркирани с червени колове. Следвайте правило 26.

Water hazards are marked with yellow stakes. Lateral water hazards are marked with red stakes. Please, follow rule 26.

4. Разстояния / Distances

Всички разстояния са до началото на грийна.
All distances are to the front of the green.

сини колчета / blue stakes - 200 m

жълти колчета / yellow stakes - 150 m

червени колчета / red stakes- 100 m

5. Неподвижни препятствия / Immovable obstructions

Неподвижни препятствия са всички пейки, кошчета, чистачи за топки и рекламни пана. Всички мостове и бетонни пътеки са неподвижни препятствия. Следвайте правило 24-2.

Immovable obstructions are all benches, ball washers and advertising boards. All bridges and concrete cart paths are immovable obstructions. Follow rule 24-2.

6. Камъни / Stones

Всички големи камъни са част от игрището.
All large stones are integral part of the course.

7. Тий Маркери / Tee markers

Men - Back	Men - Front	Ladies - Back	Ladies - Front
------------	-------------	---------------	----------------

Избягвайте бавна игра!

Please, avoid slow play at all times!



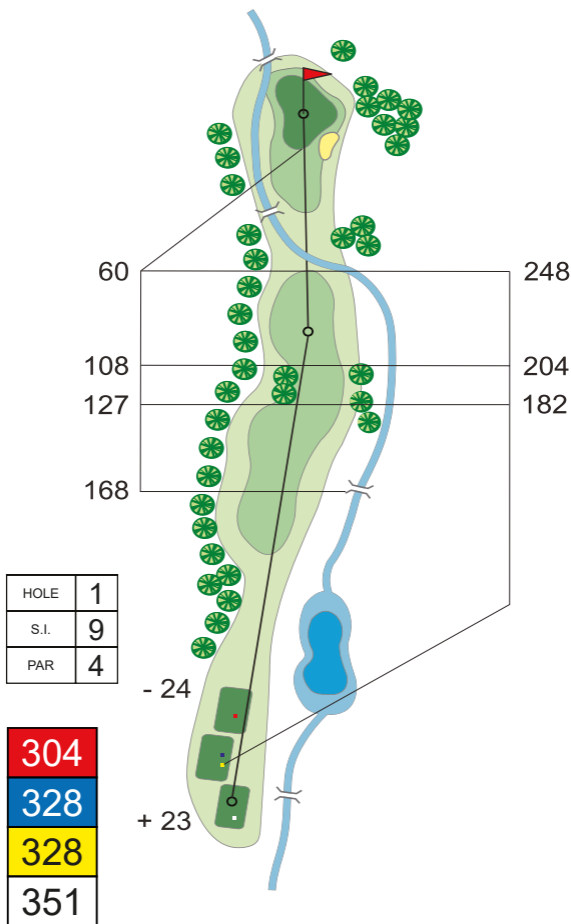
Как да играем: 1

Къса пар 4 за начало. Добре преценен начален удар през двете дървета, помага да избегнете реката при втория удар. Големият грийн ще Ви помогне да избегнете бункера.

How to play: 1

A short par 4 to start. A well placed tee shot through the two trees should eliminate the danger of crossing the stream on the second shot. With the large green it's fairly easy to escape the greenside bunker.

www.piringolf.bg



Distances are in meters to the front of the green.
Разстоянията са в метри до началото на гръйна.



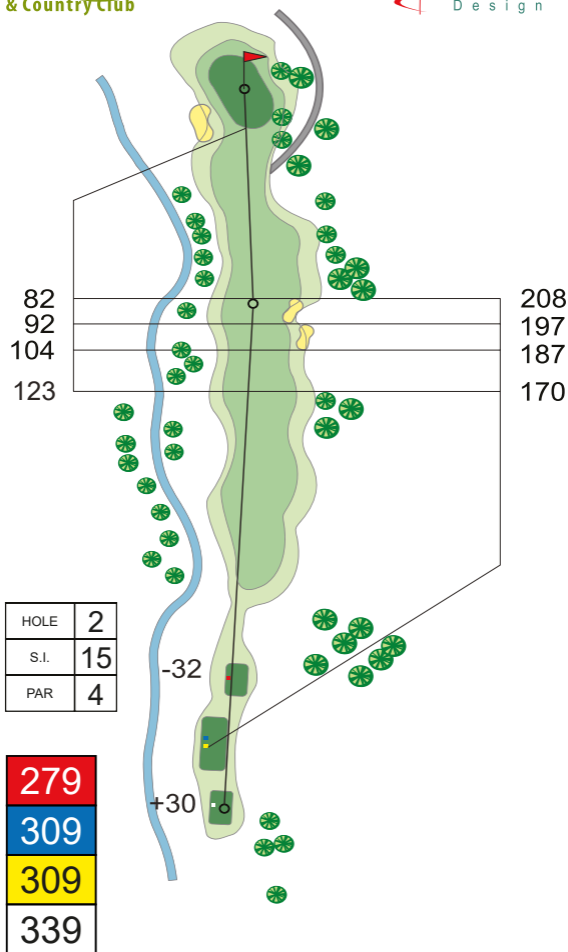
Как да играем: 2

Лека, спускаща се пар 4. Бункерите отдясно са по-безопасният вариант от попадане в потока отляво.

How to play: 2

A nice downhill par 4. The bunkers on the right might be a safer option than flirting with the stream on the left.

www.piringolf.bg



Distances are in meters to the front of the green.
Разстоянията са в метри до началото на грийна.



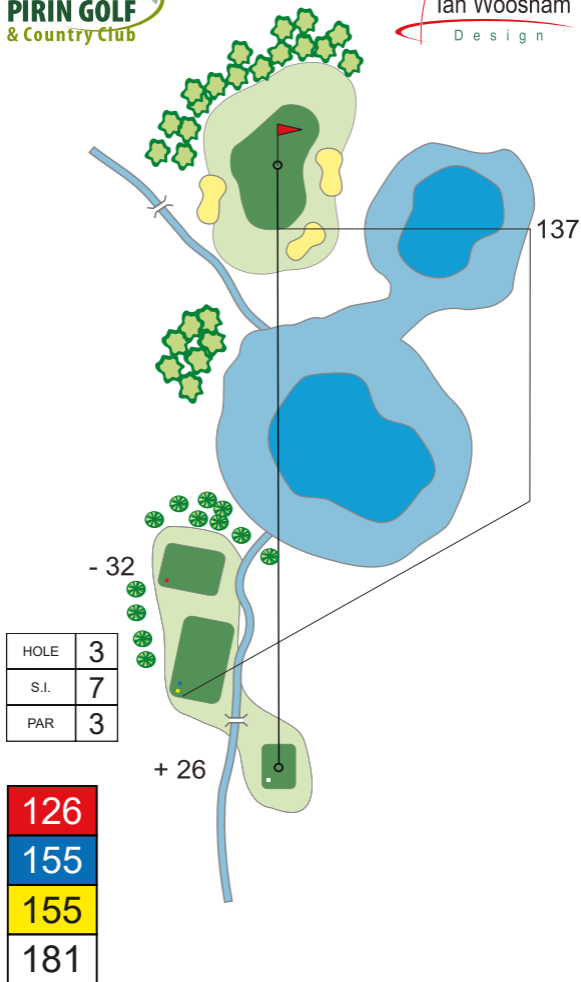
Как да играем: 3

Първата пар 3 на игрището. От високите тий боксове и пазена от езерата, дупката изглежда по-дълга, но не е такава. Особено при игра по вятъра.

How to play: 3

The first par 3. The elevated tees make this well guarded by the lakes hole seem longer than it is. Especially when played along the wind.

www.piringolf.bg



Distances are in meters to the front of the green.
Разстоянията са в метри до началото на грийна.



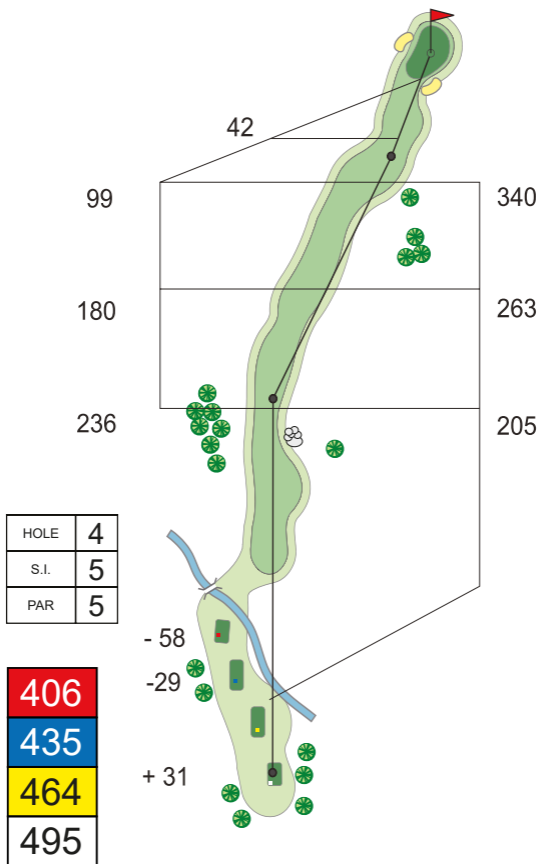
Как да играем: 4

Приятна пар 5. Въпреки, че няма много бункери, тесният феървей изисква прави удари. Посоката на втория удар често е невидима от хълма пред вас, така че обмислете посоката на удара, докато се движите към топката.

How to play: 4

A gentle par 5. Although there aren't too many bunkers the narrow fairway means you still have to keep it straight. The direction of second shot is often obstructed by the hill, so take your time while choosing the correct direction.

www.piringolf.bg



Distances are in meters to the front of the green.
Разстоянията са в метри до началото на грийна.



Как да играем: 5

Средна по дължина, спускаща се пар 4. Двата бункера стесняват зоната за игра. Ако не сте уверени при игра от пясъка, по-добре изберете 3-ууд или айрън за игра от тий бокса.

How to play: 5

A downhill medium length par 4. Two bunkers narrow the landing area. If you're not confident out of the sand it may be better to take a 3-wood or an iron off the tee.

www.piringolf.bg



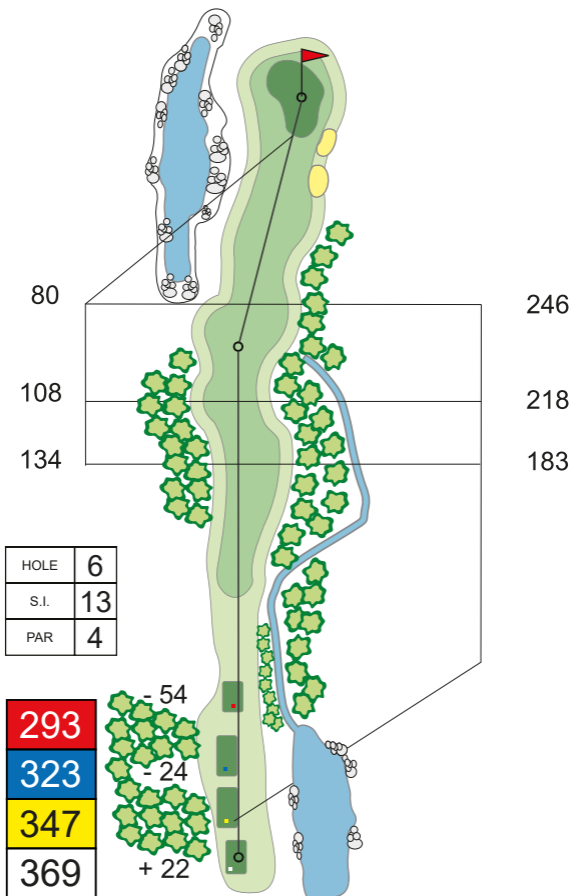
Как да играем: 6

Леко изкачваща се пар 4. Търсете правата траектория. Избягвайте храстите в дясно. Вторият удар е нагоре към грийна, който не се вижда ясно. Начупеният грийн прави играта в регулация трудна.

How to play: 6

A gently climbing par 4. Look for a straight shot, watch out for the bushes on the right. Second shot is up the hill with no direct sight of the target. The green is undulating, demanding precise putting to finish in two.

www.piringolf.bg



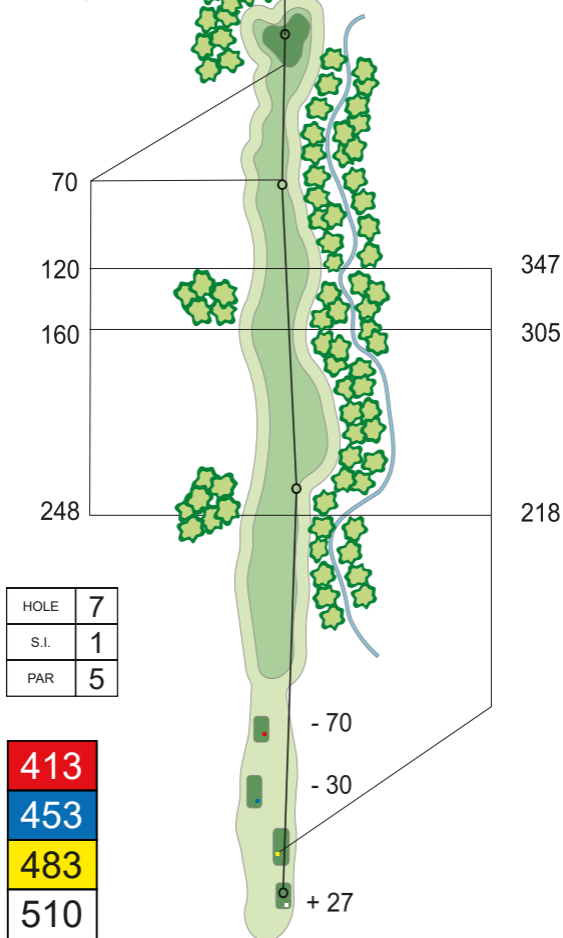
Distances are in meters to the front of the green.
Разстоянията са в метри до началото на гринна.

Как да играем: 7

Най-трудната пар 5 на игрището. Няма лесен удар на тази дупка. Тесният феървей, със силен наклон надясно може да бъде изключително трудна мишена, когато вятърът духа право срещу вас. Вторият удар трябва да се играе като апроуч, защото топка изгубена в дясно е много трудно да бъде открита. Дори най-смелите голфъри избягват дясната част на грийна, даже когато флагът е там.

How to play: 7

Possibly the toughest par 5 on the course. There is no easy shot on this hole. The narrow fairway, which falls off steeply on the right could be extremely difficult to hit when the wind is blowing straight in your face. The second shot should be played precisely as an approach, because ball sent to the right is almost impossible to find. Even the most daring golfers avoid the right side of the green, even when the pin is there.



Distances are in meters to the front of the green.
Разстоянията са в метри до началото на гринна.



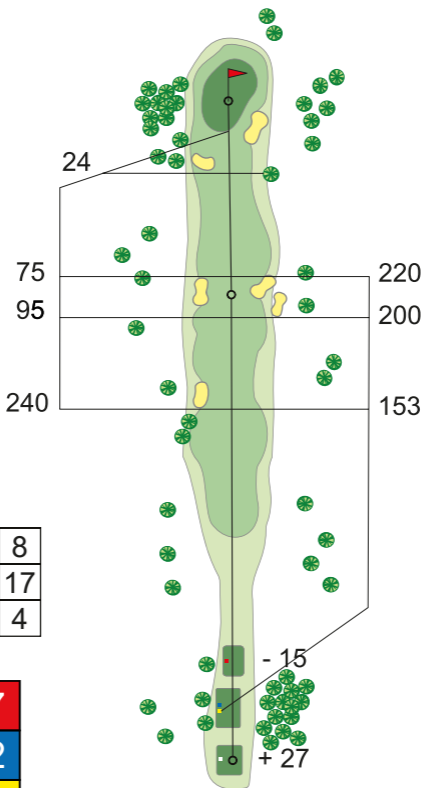
Как да играем: 8

Относително лесна пар 4, само ако успеете да ударите право напред и да избегнете бункерите. Целият грийн е с наклон на дясно, което прави спирането в лявата част доста трудно.

How to play: 8

A relatively easy par 4 provided that you can hit it straight and avoid all the bunkers. The whole green slopes to the right, which makes stopping to the left quite difficult.

www.piringolf.bg



HOLE	8
S.I.	17
PAR	4

297
312
312
339

Distances are in meters to the front of the green.
Разстоянията са в метри до началото на грийна.



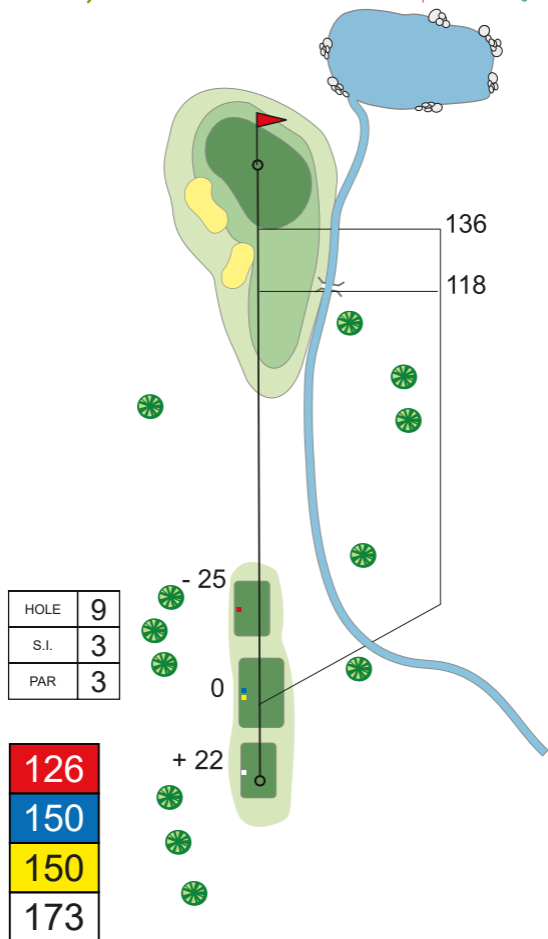
Как да играем: 9

Добра пар 3. Не се страхувайте прекалено много от реката вдясно, за да не попаднете в бункерите от лявата страна. Изборът на стик зависи от вятъра, който най-често е срещу вас.

How to play: 9

A good par 3. Do not be too frightened of the stream and waterfall on the right or you could end up in the bunkers on the left. Here the club selection depends on the wind, which most often blows against you.

www.piringolf.bg



Distances are in meters to the front of the green.
Разстоянията са в метри до началото на грйина.



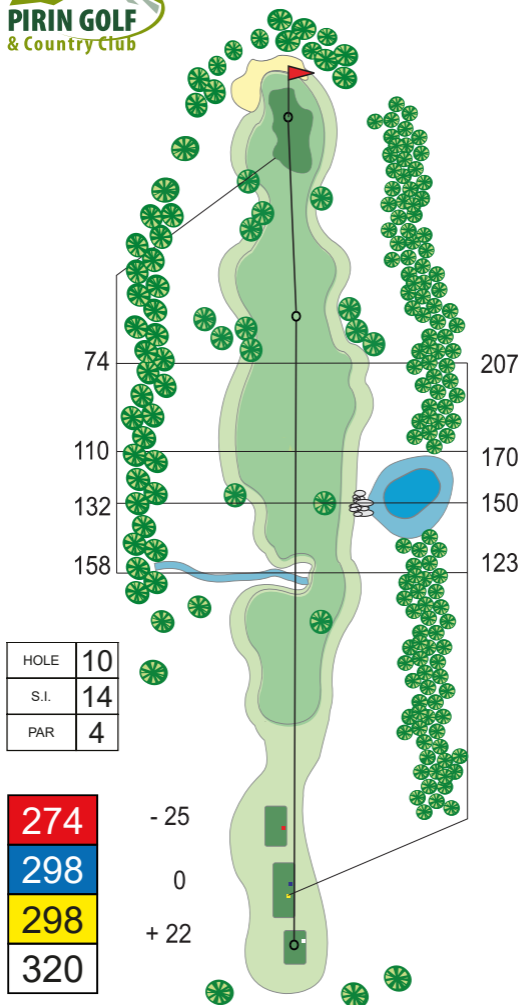
Как да играем: 10

Дупката не е много дълга, но достигането до грийна с два удара зависи от тактиката ви. Така че изберете стика, с който се чувствате най-сигурни. С втория удар се прицелете в дясната част на грийна.

How to play: 10

It is not a long hole, but getting to the green in two shots, demands good course management. Take the club that you feel most confident with. Aim your second shot to the right side of the green.

www.piringolf.bg



Distances are in meters to the front of the green.
Разстоянията са в метри до началото на грийна.



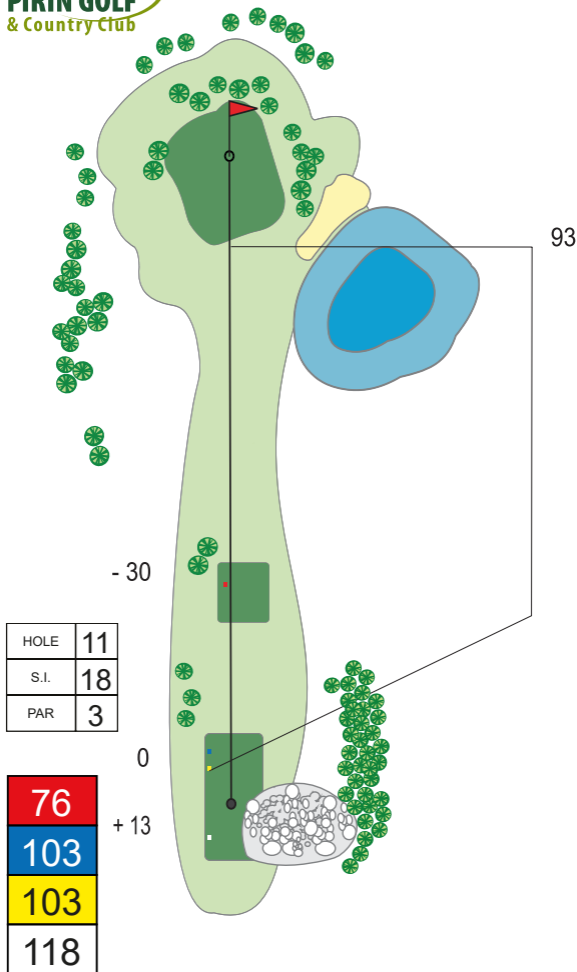
Как да играем: 11

Тази къса пар 3 е добра възможност да подобрите резултата си.

How to play: 11

This short par 3 gives you a perfect chance to improve your score.

www.piringolf.bg



Distances are in meters to the front of the green.
Разстоянията са в метри до началото на гринна.



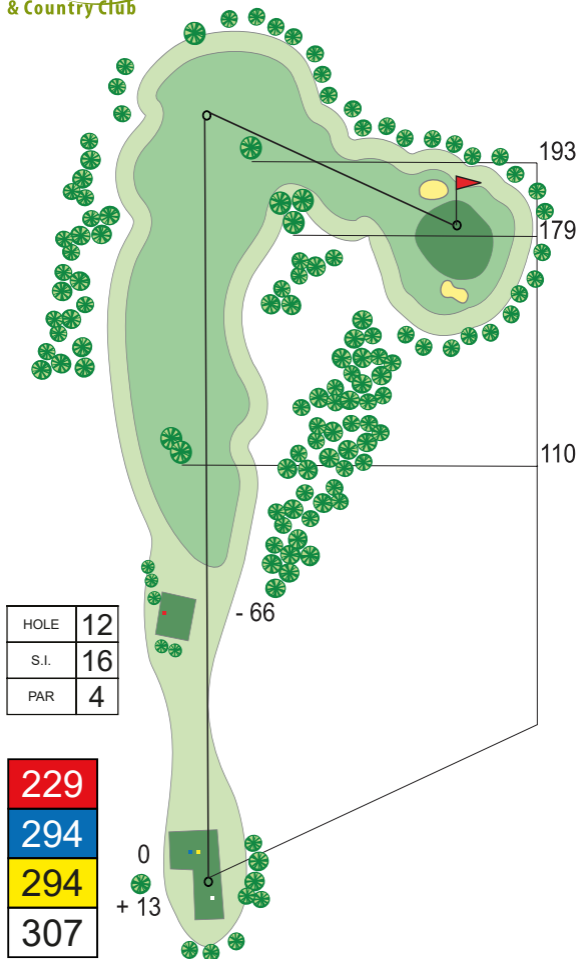
Как да играем: 12

Много интересна пар 4. Ако искате да играете на сигурно се прицелете в ъгъла на феървея и ще достигнете грийна с два удара. По-смелите се опитват да достигнат грийна с първия удар. Успех!

How to play: 12

Very interesting par 4. If you want to play it safe plan your tee shot to the corner of the fairway, and you will get to the green in two. The bravest try to get to the green from the tee. Good luck to them!

www.piringolf.bg



Distances are in meters to the front of the green.
Разстоянията са в метри до началото на грийна.



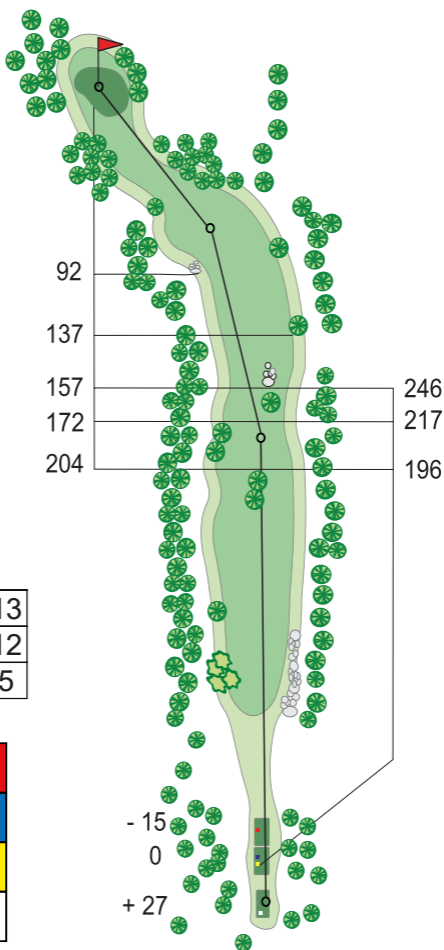
Как да играем:13

Дупката предизвиква уменията ви. Играйте право напред по линията на игра. Не рискувайте с дълги удари, за да избегнете провал. Труден грийн на три нива.

How to play: 13

The hole challenges your golfing skills. Play straight for the line of play. Don't try to go long, to avoid disaster. Difficult green on three levels.

www.piringolf.bg



HOLE	13
S.I.	12
PAR	5

408
423
423
445

Distances are in meters to the front of the green.
Разстоянията са в метри до началото на грийна.



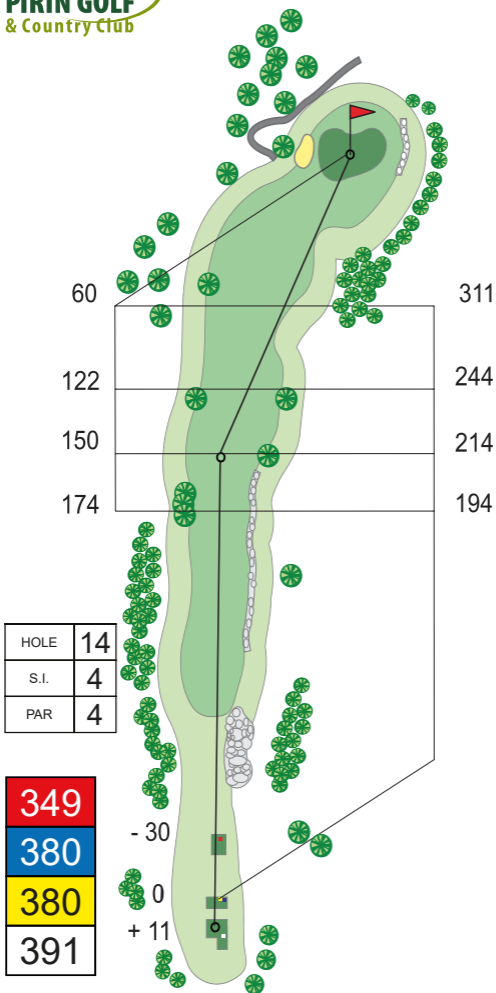
Как да играем: 14

Великолепна пар 4, която очарова дори най-опитните голфъри. Насладете ѝ се!

How to play : 14

Splendid par 4 which is fascinating even for the most experienced golfers. Enjoy it!

www.piringolf.bg



Distances are in meters to the front of the green.
Разстоянията са в метри до началото на грийна.

DOMAINE BOYAR

Wine experts since 1991

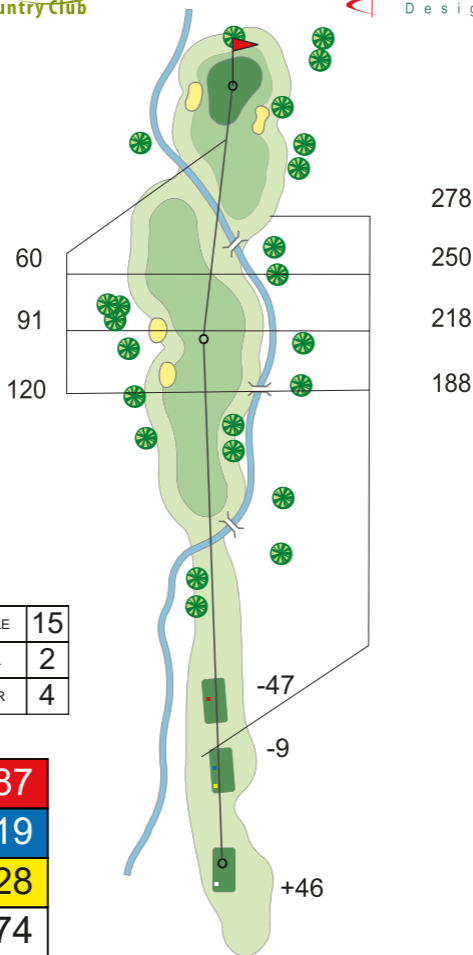
Как да играем: 15

Сложна пар 4 за начало. Внимавайте с реката, която пресича дупката 2 пъти и ви задължава да играете с драйвъра и после апроуч удара си над водата.

How to play: 15

A tricky par 4 to start. Watch out for the stream, which crosses the hole twice requiring you to play both your drive and approach over water.

www.piringolf.bg



Distances are in meters to the front of the green.
Разстоянията са в метри до началото на грийна.



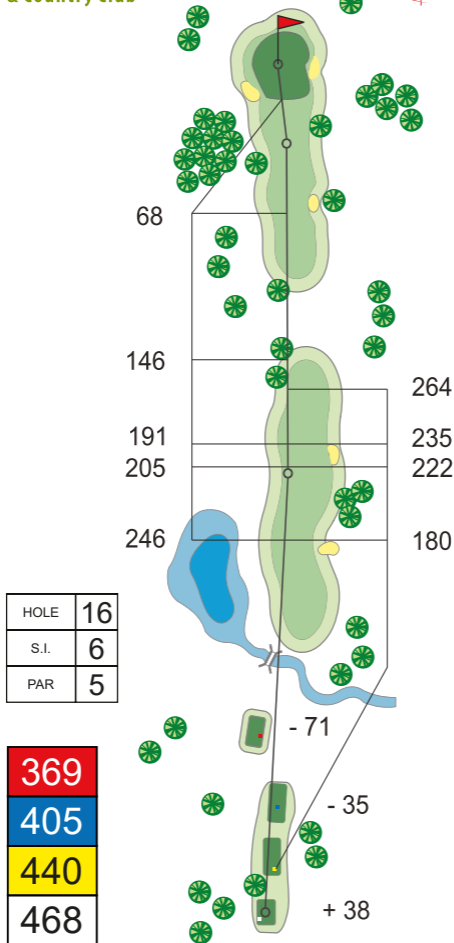
Как да играем: 16

Тази пар 5 е трудна срещу вятъра, но дори и при благоприятно време изисква два добри удара, за да наваксате с удар или два в резултата.

How to play: 16

This par 5 is tough against the wind, but on a good day still requires a good couple of hits if you are looking to pick up a shot or two.

www.piringolf.bg



Distances are in meters to the front of the green.
Разстоянията са в метри до началото на грйина.



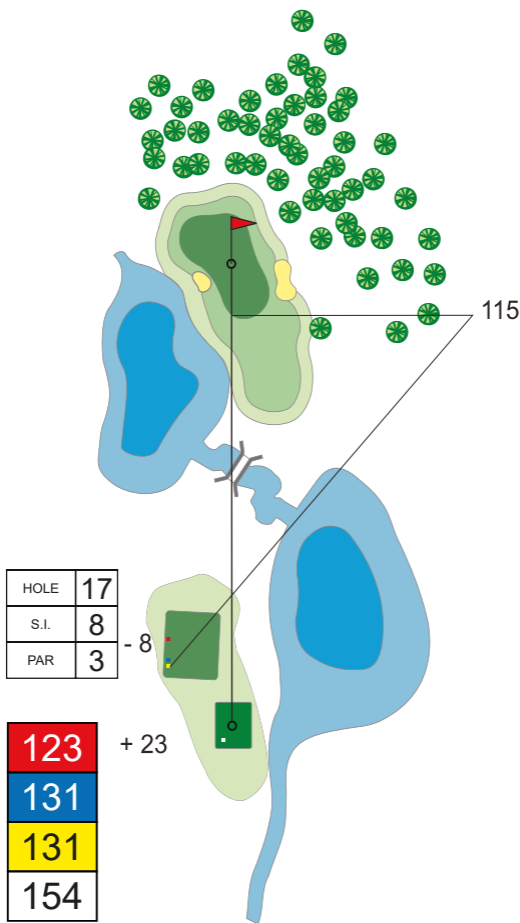
Как да играем: 17

Стряскаща пар 3 над водата. Единственото езеро в задните 9 пази грийна на тази дълга пар 3, така че се подгответе добре за удара.

How to play : 17

A daunting over water par 3. The only lake on the back 9 guards the green on this good length par 3, so make sure you get a clean strike.

www.piringolf.bg



Distances are in meters to the front of the green.
Разстоянията са в метри до началото на грийна.



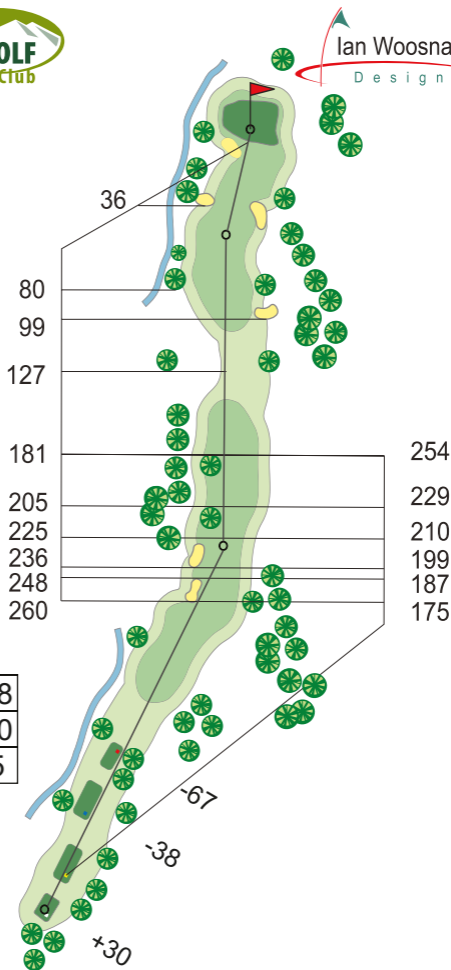
Как да играем: 18

Сравнително лесно постижимо бърди на тази пар 5. Ако успеете с драйва си да прехвърлите бункерите е възможно да достигнете грийна с втория удар и да си осигурите блестящ финал.

How to play: 18

An easy to score a birdie par 5. If your ball landed behind bunkers it is possible to reach the green in two and set yourself up for a good finish.

www.piringolf.bg



HOLE	18
S.I.	10
PAR	5

389
418
456
486

Distances are in meters to the front of the green.
Разстоянията са в метри до началото на грийна.

